


Made  
For  
You



**SHINIL**

콜센터 1577-6667  
www.shinil.co.kr



2014 NEW COLLECTION

**신일 환/경/가/전**

# 순수한 자연의 물 그대로 신일 정수기

## 4단계 프리미엄 필터링 시스템

미네랄이 포함된 깨끗하고 건강한 내츨컬 필터링 시스템

## 스테인리스 청결 저수조

스테인리스 재질로 환경호르몬 걱정이 없고 위생적

## 경제적인 저수 시스템

정수과정에서 버려지는 물이 전혀 없어 경제적

## 온수 안전 코크

사고 위험에 대비하여 별도의 온수 안전버튼 채용

## 감각적이고 세련된 디자인

어느 장소나 어울리는 세련된 디자인

## 온수/냉수 절전형 2중 스위치

필요에 따라 온수와 냉수 전원 OFF로 경제적

## 항균 나노 멤브레인 필터

605여종의 미생물에 대하여 강력한 사멸력 (18시간 후 99.9%)



## WATER PURIFIER | 정수기



## SWD-100S / SWD-100C

300 x 420 x 1070mm(STAND) SWD-100S  
300 x 420 x 495mm(HALF) SWD-100C

색 상 화이트  
정 수 량 30ℓ /1시간이상(25℃,147 kPa)  
탱크용량 1.4ℓ (온수) / 2.0ℓ (냉수)  
냉수능력 4℃ ~ 10℃  
온수능력 70℃ ~ 90℃  
소비전력 300W(히터) / 100W(전동기)  
사용전압 220V/60Hz



SWD-100S



SWD-100C

## 스마트 정수 시스템



### 스테인리스 청결 저수조

정수된 물을 저장하는 저수조를 스테인리스 재질로 설계하여 더욱 청결



### 온수 안전 코크

안전버튼을 채택하여 사고를 미연에 방지



### 절전형 2중 스위치

필요에 따라 온수와 냉수 전원을 끌 수 있어 경제적

## 4단계 프리미엄 필터링 시스템



필터순환 예시

### STEP 1 침전 필터

침전필터는 기계적인 여과작용을 하며, 물에 존재하는 먼지와 기타 입자 제거 (교체주기 : 3~4개월)

### STEP 2 프리카본 필터

분진, 이물질, 염소, 중금속 제거, 녹 제거, VOC성분, 잔류염소, THM 등을 제거 (교체주기 : 6~8개월)

### STEP 3 항균 나노 멤브레인 필터

강력한 항균효과와 우수한 방공팡이 성능으로 타 항균필터에 비해 높은 필터 효율을 가짐 (교체주기 : 16~20개월)

### STEP 4 포스트카본 필터

기타 유해 물질을 정수하고, 물 맛 향상, 색도, 탁도, 각종 기능성을 부여하여 소비자의 입맛에 맞는 물을 공급 (교체주기 : 12개월)

# 공기를 쾌적하게 바꿔주는 신일 공기청정기



## 운전모드

1~3단 자동/수동/터보 기능



## 인공지능기능

오염감지 센서 장착



## 사용자 편의성 증대(UI)

4개의 버튼으로 공기청정기를 간편하게 사용



## 필터교환알림

내장 메모리에 6,500Hr/년으로 교체시간 세팅



## 안전장치

마이크로 스위치를 적용하여 전면 그릴을 분리하면, 공기청정기 작동이 멈춤



## 에너지 소비효율 2등급

알뜰한 전기 효율로 안심하고 사용 가능



## AIR CLEANER | 공기청정기




### SAR-6000BS

소비전력 25W  
사용면적 28㎡  
소음 44.7dB  
운전모드 1~3단계  
무게 6.3kg  
크기 365 x 565 x 240mm  
에너지효율 2등급



### SAR-6100BS

소비전력 25W  
사용면적 28㎡  
소음 44.7dB  
운전모드 1~3단계  
무게 6.3kg  
크기 365 x 565 x 240mm  
에너지효율 2등급



### SAR-7000BS

소비전력 56W  
사용면적 48㎡  
소음 49.9dB  
운전모드 1~3단계  
무게 11kg  
크기 400 x 670 x 240mm  
에너지효율 2등급  
자매모델 SAR-7100BS


## 공기청정기 필터시스템

### STEP 1 프리필터

큰 먼지 입자, 애완동물의 털 등을 1차적으로 제거, 워셔블 필터로 물청소를 통해 영구적 사용 가능


### STEP 2 탈취필터

각종 흡착제, 탈취제, 촉매제를 함침토록 제조되어 다른 탈취필터에 비해 그 효율이 월등함  
담배연기, 4대 악취(초산, 암모니아, 아세트알데히드, 메틸메르캅탄), VOCs 제거에 탁월함



### STEP 3 고성능 헤파필터

공기로부터 0.3μm의 입자까지 99.95% 이상 제거  
테두리에 EPDM(Ethylene Propylene Diene Monomer) 소재 채움으로 미세분진, 진드기, 바이러스, 곰팡이 등의 제거에 탁월함



프리필터

탈취필터

헤파필터



편안함에게 깨끗함을 더한  
신일 비데



**세정**  
맑은 물로 깨끗하게!



**비데**  
공기방울로 부드럽게!



**집중세정**  
집중물살로 꼼꼼하게!



**건조**  
세정 후 보송보송하게!

BIDET | 비데




**SVD-310IZ**

소비전력 660W(대기전력1W)  
탱크용량 960CC(절수형)  
급수방식 수도직결식  
수압조절 5단계  
코드길이 1.5m  
크 기 475 x 525 x 185mm  
온수안전장치 / 자가진단 /  
써모스위치 외 17종

스마트 클린케어 시스템



**집중세정 노즐**  
집중물살을 통해 세정력을 한층 높임



**노즐 자동세척**  
세척이 시작되고 멈출때 노즐이 자동 세척되어 항상 청결한 상태를 유지




**공기방울 세정**  
물탱크의 출수구 쪽에 공기의 흡입이 진행되는 구조를 채용하여 동작소음을 없애고 더 부드러운 세정력을 구현

비데 주요기능



**원터치 탈착**  
비데 본체와 양변기가 맞닿는 곳까지 청소하기 쉽게 만든 원터치 탈착 기술  
원터치 탈착버튼을 누른 상태에서 비데 본체를 앞으로 당기면 쉽게 분리



**항문세정의 숨은 노하우**  
신일비데의 항문세정은 무브기능을 별도로 사용하지 않아도 넓은 부위에 물이 닿는다는 것을 느낄 수 있음



**변좌가 좌우로 꼬떡거림**  
변좌의 본체 연결부위에 유격이 없으면 한쪽으로 무게중심이 쏠리게되어 본체 연결부위가 파손되는 것을 방지



**초음파 진동유착 기술**  
수분 침투를 방지하는 밀폐구조로 제작되어 방수기능을 강화



**소변방지턱**  
보통 변좌 밑에 부착되어 있는 고무패킹의 두께 때문에 생기는 틈 사이로 소변이 바닥에 흐르는 것을 방지하기 위해 별도의 방지턱 생성



**두개의 거름망**  
정수필터가 없어도 문제가 없도록 100메시(mesh)의 고운 거름망을 입수측과 출수측 두 곳에 장착하여 안심하고 사용 가능

구석구석 숨은 습기제거로

상쾌함을 UP↑



- AI 인공지능 제습**  
인공지능이 주위 온도와 습도 자동 조절
- 집중 건조 KIT**  
빨래, 옷장, 신발 전용 KIT로 편리하게 건조 가능
- 자동 제상**  
서리를 자동으로 제거하여 안전하게 사용
- 사용자 편의성 증대(UI)**  
작동이 쉬운 전자식 UI 구조와 감성적 LED 라이팅 디스플레이
- 초 저소음 실현**  
컴프레서의 일정 소음 최소화
- 연속 배수**  
배수구에 호스를 연결하여 수조의 물을 비우지 않고 연속 배수 가능
- 에너지 소비효율 1등급**  
알뜰한 전기 효율로 안심하고 사용 가능
- 아토피협회 추천**  
사단법인 대한아토피협회 추천 제습기

DEHUMIDIFIER | 제습기



SDH-140PC

소비전력 325W  
물통용량 5.7L  
제습면적 58.6m<sup>2</sup>  
에너지효율 1등급  
타 이 머 12시간



SDH-130HS

소비전력 295W  
물통용량 3.8L  
제습면적 54.4m<sup>2</sup>  
에너지효율 1등급  
타 이 머 12시간



SDH-LX300

소비전력 335W  
물통용량 3.8L  
제습면적 62.8m<sup>2</sup>  
에너지효율 1등급  
타 이 머 12시간

제습기 주요기능

- 집중 건조 KIT**  
빨래, 옷장, 신발장 전용 건조 KIT로 더욱 편리하게 사용 가능합니다.
- 편리한 필터세척**  
물탱크 분리시킨 후 아래쪽을 천천히 잡아당겨 분리한 후 중성세제를 녹인 물에 넣고 세척합니다.  
※ 반드시 확실히 건조 되었는지 확인하시고 장착하여 사용하세요.
- Auto 만수 감지기능**  
수조통에 물이 가득차면 자동으로 작동을 멈추어 물이 넘쳐지 않으며, 램프 점멸과 부저음으로 알려줍니다.

사용자 편의성 증대(UI)



- 인공지능
- 시간예약
- 만수감지
- 자동제상
- 의류건조
- 신발/집중건조



# 내 몸이 원하는 가장 편안함 신일 안마의자

**최적의 안마자세 조절 가능**  
내 몸에 맞게 110도 ~ 170도까지 각도 및 다리 길이 조절 가능

**간편이동**  
하단부 바퀴 장착으로 원하는 장소로 이동 용이

**주요기능**  
온열, 주무름, 두드림, 지압롤링, 파도안마, 체중분산, 무중력 기능



## MASSAGE CHAIR | 안마의자



**SHK-MC2000**

소비전력 200W  
사 이 즈 1,840x 830x 1,250mm  
속도조절 4단  
코드길이 2M



**SHK-MC1000**

소비전력 100W  
사 이 즈 1,790x 720x 1,165mm  
속도조절 4단  
코드길이 2M

### 안마의자 주요기능



**목, 등 집중케어 마사지**  
목과 등에 뭉친 근육을 집중적으로 케어



**팔, 에어마사지**  
에어마사지로 팔 상하부를 편안하고 부드럽게 마사지



**다리, 종아리 지압마사지**  
다리와 종아리를 집중적으로 지압하고 근육을 풀어줌



**어깨 에어마사지**  
에어마사지로 어깨를 편안하고 부드럽게 마사지



**허리 집중케어 마사지**  
에어마사지로 팔 상하부를 편안하고 부드럽게 마사지



**골반 에어마사지**  
에어마사지로 엉덩이(골반)을 편안하고 부드럽게 마사지

